


ProwareGolf Cloud Ledenportaal

Versie 2.4.5



Inhoudsopgave

Het ledenportaal	1
Inloggen op het ledenportaal	2
Wachtwoord opvragen of vergeten	3
Uitleg menubalk en beginscherm	4
Inzien van uw handicap	6
Inrichten van uw persoonlijke dashboard	7
Wijzigen van uw e-mailadres	8
Binnenlandse scorekaarten invoeren	9
Buitenlandse scorekaarten invoeren	10
Inzien actuele clubmededelingen	11
Ander lid zoeken	12
De wedstrijdkalender	13
Wedstrijdkalender bekijken vanuit het widget 'Mijn wedstrijden'	14
Inschrijven voor wedstrijden	15
Uitschrijven voor wedstrijden	17

Het ledenportaal

Het ledenportaal van de website geeft u toegang tot uw persoonlijke informatie en stelt u in staat de volgende handelingen uit te voeren.

- Inzien van uw eigen handicaphistorie
- **Inrichten** van uw persoonlijke **dashboard**
- Wijzigen van uw e-mailadres
- **Scorekaarten** invoeren die u gespeeld heeft
- Gegevens van andere leden opzoeken
- Inzien actuele **clubmededelingen**
- Toegang tot de wedstrijdkalender
- In- en uitschrijven op wedstrijden
- Inzien van de **inschrijflijsten** en **startlijsten**

Inloggen op het ledenportaal

Om toegang te krijgen tot het beveiligde deel van de website moet u inloggen. Voor het inloggen maakt u gebruik van uw e-mailadres en een wachtwoord. Beschikt u nog niet over een wachtwoord of bent u uw wachtwoord vergeten, dan kunt u de optie '**Wachtwoord vergeten**' gebruiken.



Wanneer u een nieuw e-mailadres hebt, dan kunt u dit zelf aanpassen wanneer u (op basis van uw oude e-mailadres) bent ingelogd op het ledenportaal. Wanneer u niet meer weet met welk e-mailadres u zich geregistreerd heeft, dan kunt u het secretariaat van de club vragen uw e-mailadres te wijzigen.

Om in te loggen op de ledensite voert u de volgende stappen uit:

- Ga naar het ledenportaal van uw club
- Klik met de muis in het veld '**E-mail**' en typ vervolgens uw e-mailadres in
- Klik met de muis in het veld '**Wachtwoord**' en typ vervolgens uw wachtwoord in
- Klik op 

Wanneer het e-mailadres en/of wachtwoord niet klopt krijgt u de volgende melding:



Corrigeer het e-mailadres en/of het wachtwoord en probeert u het nogmaals. Blijft u problemen houden met inloggen, neemt u dan contact op met het secretariaat van uw club.

Wachtwoord opvragen of vergeten

Bent u uw wachtwoord vergeten, dan kunt u dit opnieuw aanmaken door te klikken op 'Wachtwoord vergeten'. Ook wanneer u nog geen wachtwoord heeft, dan kunt u via deze procedure uw wachtwoord instellen.



Wachtwoord vergeten?
Inloggen

Email:

Controlecode:

Nadat u op 'Wachtwoord vergeten' hebt geklikt, wordt u gevraagd uw e-mailadres en een controlecode in te voeren. **Let op!** De controlecode is hoofdlettergevoelig. Klik vervolgens op .

Binnen enkele minuten ontvangt u een e-mail met een link. Nadat u op deze link geklikt hebt wordt een webpagina geopend. Op deze webpagina wordt u gevraagd tweemaal het nieuwe wachtwoord in te voeren. Wanneer u dit heeft gedaan klikt u op de knop .



Reset Password

[Nog geen lid? Hier schrijft u zich in.](#)

[Inloggen](#)

Nieuw wachtwoord:

Herhaal wachtwoord:

Gebruikt u met meerdere personen hetzelfde e-mailadres dan krijgt u, na het klikken op de link in de ontvangen e-mail, een overzicht met alle accounts. Klik bij het juiste account op 'Wachtwoord wijzigen'.



Er zijn meerdere personen die gebruik maken van uw emailadres. Selecteer uit onderstaande lijst de persoon van wie u het wachtwoord wilt wijzigen.

Lidcode: DNDE 1	
Naam: M. Onderstal	Geslacht:
Tel. (Mobiel):	Geboortedatum: 1-1-1970
NGF Nummer:	Handicap: 21.9 *
<input type="button" value="Wijzig wachtwoord"/>	
Lidcode: DNDE 2	
Naam: H. Onderstal	Geslacht:
Tel. (Mobiel):	Geboortedatum:
NGF Nummer:	Handicap: 99.0
<input type="button" value="Wijzig wachtwoord"/>	
Lidcode: DNDE 3	
Naam: P. Onderstal	Geslacht:
Tel. (Mobiel):	Geboortedatum: 1-4-1970
NGF Nummer:	Handicap: 54.0
<input type="button" value="Wijzig wachtwoord"/>	

Let op!

Wanneer u uw e-mailadres deelt met anderen, gebruik dan **niet** hetzelfde wachtwoord. De combinatie e-mailadres en wachtwoord moet uniek zijn. Voorkom ook het gebruik van gemakkelijk te achterhalen wachtwoorden zoals geboortedatum, gemakkelijke toetscombinaties of standaard woorden zoals 'wachtwoord', 'geheim', enz.

Uitleg menubalk en beginscherm

Zodra u bent ingelogd komt u in uw persoonlijke dashboard. Dit beginscherm ziet er ongeveer (afhankelijk van de instellingen van uw club) zo uit:

The screenshot shows a dashboard for a user named 'I Duinhoven'. At the top, a green navigation bar contains the menu items: 'DashBoard', 'Commissies', 'Wedstrijden', and 'Uitloggen'. On the right side of this bar, the user's name and 'account details' are displayed. Below the navigation bar, the main content area is divided into several sections:

- Mijn handicap:** A table with columns for 'Datum', 'Omschrijving', 'Kaartnr.', 'EHCP Oud', and 'EHCP Nieuw'. One entry is visible for '3-6-2015' with the description 'aanpassing ega behaald'. Below the table are links for 'Nieuwe scorekaart' and 'Meer'.
- Mijn wedstrijden:** A table with columns for 'Datum', 'Naam', 'Starttijd', and 'Hole nr.'. It lists three tournaments: 'Damesmaandbeker', 'Zomerwedstrijd', and 'Texas Scramble vierbal'. Each row has 'Uitschrijven' and 'Details' buttons. Below the table is a dropdown menu for 'Maak een keuze: Wedstrijden waarop ik ben ingeschreven' and a 'Meer' link.
- I Duinhoven (Account Details):** A summary of user information including 'Naam', 'Lidcode', 'Handicap', 'NGF Nummer', 'Datum NGF Clubhcp', and 'Laatst ingelogd'.
- Mededelingen:** A section for messages with a 'Meer' link.
- Zoek lid:** A search box for finding members.

De menubalk bovenin het scherm ziet u altijd, waar u zich ook in het programma bevindt.

DashBoard Commissies Wedstrijden Uitloggen

- Door op '**DashBoard**' te klikken, komt u altijd weer terug in dit beginscherm.
- Wanneer u op '**Commissies**' klikt, krijgt u een overzicht te zien van alle commissies binnen uw golfvereniging
- Een klik op '**Wedstrijden**' voert u naar de wedstrijdkalender
- Door op '**Uitloggen**' te klikken, sluit u uw sessie af en verlaat u het programma

Helemaal rechts bovenin de menubalk ziet u uw naam staan, gevolgd door de tekst '**account details**'. Wanneer u '**account details**' aanklikt, ziet u met welke naam-, adres- en NGF-gegevens u bij uw club bekend bent. Zijn deze gegevens niet juist, laat dit dan aan het secretariaat van uw club weten.

Nadat u geklikt hebt op 'account details', kunt u naast uw naw-gegevens ook andere informatie raadplegen.

The screenshot shows a web interface for a golf club member's account. At the top, there is a navigation bar with 'DashBoard', 'Commissies', 'Wedstrijden', and 'Uitloggen'. Below this is a secondary menu with 'Overzicht', 'Handicap', 'Bestanden', and 'Wedstrijden'. The main content area is titled 'I Duinhoven (GL99)'. It features a 'Wijzig uw wachtwoord / e-mailadres' button. The profile information is organized into sections: 'Persoon' (Name: I Duinhoven, First name: Irene, Member ID: DUIN 2), 'Contact' (Address: I Duinhoven, Griekenlandweg 7, 2411 PZ BODEGRAVEN; Email: irene@prowaregolf.nl; Phone: Vast, Mobiel, Werk), and 'NGF' (Handicap: 22, NGF Number, Date of NGF Club). At the bottom, there are three buttons: 'Stamkaart', 'lid HCP Overzicht', and 'Golfverklaring'. Red callout boxes with arrows point to these buttons and other elements: 'Bekijk uw correspondentie, o.a. uw facturen' points to 'Bestanden'; 'Uw wedstrijdinschrijvingen' points to 'Wedstrijden'; 'Bekijk uw handicapmutaties' points to 'Handicap'; 'Wijzig uw wachtwoord of e-mailadres' points to the password button; and 'Bekijk uw stamkaart, handicapoverzicht of golfverklaring' points to the three bottom buttons.

DashBoard Commissies Wedstrijden Uitloggen

Overzicht Handicap Bestanden Wedstrijden

I Duinhoven (GL99)

Overzicht Wijzig uw wachtwoord / e-mailadres

Persoon

Naam I Duinhoven
Voornaam Irene
Lidcode DUIN 2

Contact

I Duinhoven
Correspondentie Griekenlandweg 7
2411 PZ BODEGRAVEN
E-mail irene@prowaregolf.nl
Tel. (Vast)
Tel. (Mobiel)
Tel. (Werk)

NGF

Handicap 22
NGF Nummer
Datum NGF Club

Stamkaart lid HCP Overzicht Golfverklaring

Bekijk uw correspondentie, o.a. uw facturen

Uw wedstrijdinschrijvingen

Bekijk uw handicapmutaties

Wijzig uw wachtwoord of e-mailadres

Bekijk uw stamkaart, handicapoverzicht of golfverklaring

Inzien van uw handicap

Wanneer u bent ingelogd op het ledenportaal wordt op het scherm een aantal informatieblokken weergegeven. Deze informatieblokken worden ‘**widgets**’ genoemd. Eén van deze widgets bevat uw persoonlijke gegevens, zoals uw naam, uw lidcode, uw handicap en uw NGF-nummer.

Mijn handicap				
Datum	Omschrijving	Kaartnr.	EHCP Oud	EHCP Nieuw
02-04-2013	Externe wedstrijd CBA=0		22,3*	22,4*
30-03-2013	Qualifying		22,2*	22,3*
09-03-2013	Wedstrijd CBA=geen		32,2*	22,2*
05-03-2013	Qualifying		32,0*	32,2*
28-02-2013	Externe wedstrijd CBA=0		31,8*	32,0*

[Nieuwe scorekaart](#) [Meer](#)

J. Doughtie	
Naam	J. Doughtie
Lidcode	DOUG 2
Handicap	22.3 *
NGF Nummer	1001620
Datum GVB	01-01-2011
Last Login	06-04-2013 14:48

[Details](#)

U vindt op deze pagina ook een widget met de titel ‘**Mijn handicap**’. Hierin worden de laatste vijf handicapmutaties weergegeven die – voor of door u – zijn gedaan in de software. Als u uw volledige historie wilt zien, klikt u op het linkje ‘**Meer**’ dat u onderaan het widget vindt.

U keert terug naar het dashboard door op ‘**Dashboard**’ te klikken in het hoofdmenu.

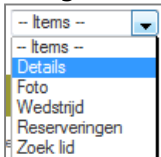
Inrichten van uw persoonlijke dashboard

Wilt u widgets aan uw dashboard toevoegen, verwijderen of verplaatsen? Dat kunt u eenvoudig zelf doen.

Als er widgets ontbreken op uw dashboard kunt u deze (afhankelijk van de clubinstellingen!) toevoegen. Als de club dit toestaat, klikt u rechtsboven in uw scherm op het pulldownmenu:




Afhankelijk van welke widgets er al op uw dashboard staan, volgt een lijstje van widgets die u nog kunt toevoegen:



Door één van de items aan te klikken, wordt het widget op uw dashboard geplaatst. In de groene balk bovenaan een widget, staat een aantal iconen waarmee u het widget kunt verplaatsen of verwijderen.



Wanneer u op  klikt, verwijdert u het widget. Als dat niet de bedoeling was, haalt u het widget eenvoudig terug via het hiervoor genoemde pulldownmenu:



Wilt u het widget een andere plaats geven op uw dashboard? Klik dan op  en houdt uw linkermuisknop ingedrukt. Zolang u de muisknop ingedrukt houdt kunt u het widget over uw scherm verplaatsen naar de plaats die u wenst. Ieder widget kunt u op deze manier oppakken en verplaatsen.

De widgets met een balk in een afwijkende kleur kunt u niet verplaatsen of verwijderen. Deze staan standaard rechts in uw scherm.

Wijzigen van uw e-mailadres

Om uw e-mailadres te kunnen wijzigen, moet u zijn ingelogd. Nadat u bent ingelogd komt u op de homepagina. Klik rechtsboven in de menubalk op **'Account details'**.

B.G.W. Kerkhoven, account details

De pagina met uw persoonsgegevens wordt nu geopend. Klik op het tabblad **'Wijzig uw wachtwoord/e-mailadres'**. In het scherm dat opent voert u uw nieuwe e-mailadres in en klikt u vervolgens op .

Overzicht Handicap Facturen Wedstrijden Reservering Vrienden

B.G.W. Kerkhoven (JL20)

Gegevens

Overzicht Wijzig uw wachtwoord / emailadres

uw wachtwoord / emailadres

Verander hier uw wachtwoord

Oud wachtwoord

Nieuw wachtwoord

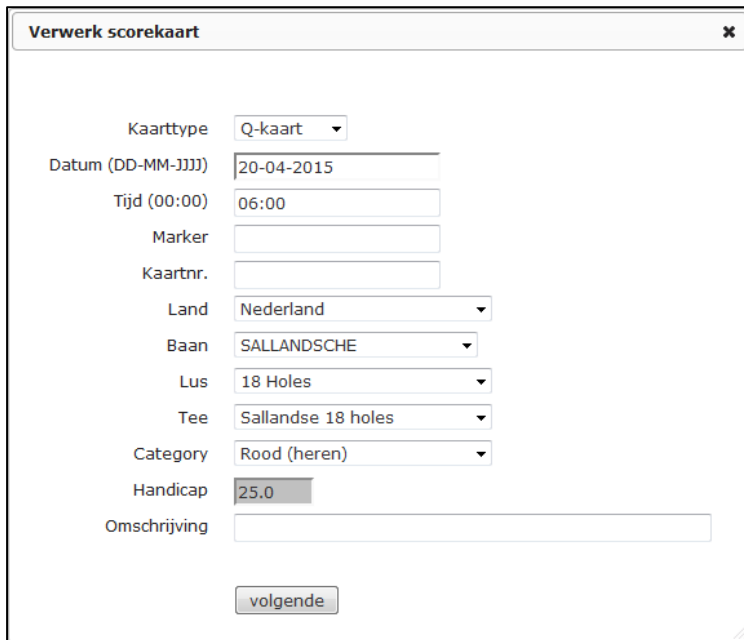
Herhaal wachtwoord

Emailadres

Uw e-mailadres is nu aangepast. Om terug te keren naar het dashboard klikt u in het hoofdmenu op **'Dashboard'**.

Binnenlandse scorekaarten invoeren


Voor het invoeren van een scorekaart moet u zijn ingelogd. Nadat u bent ingelogd komt u op het dashboard. Op het dashboard vindt u een widget met de titel **'Mijn handicap'**. Onderaan het widget kunt u klikken op de link **'Nieuwe scorekaart'**. Er wordt een pop-up geopend die u de mogelijkheid geeft om een externe wedstrijdkaart of een Qualifyingkaart te verwerken. Wedstrijden die op uw eigen club gespeeld zijn kunnen alleen via de wedstrijd- en handicapcommissie worden ingevoerd.



Voor de juiste verwerking van de kaart maakt u bij **'Kaarttype'** een keuze uit: **'Q-kaart'** of **'Wedstrijd'**.

Voor het invoeren van een kaart die in Nederland gespeeld is, moeten de volgende velden worden ingevoerd:

- Het type kaart (Q-Kaart of wedstrijdkaart).
- De datum waarop de kaart is gespeeld. Aan de hand van de datum wordt gekeken met welke handicap u de kaart gespeeld heeft.
- De tijd waarop u de kaart heeft gespeeld.
- De marker die de kaart heeft gecontroleerd.
- Het nummer van de kaart.
- Het land waarin u heeft gespeeld laat u op 'Nederland' staan.
- De baan waarop u heeft gespeeld.
- De lus die u heeft gespeeld.
- De tee waarop u heeft gespeeld.
- De kleur van de tee die u heeft gespeeld (bij 'Category').
- De handicap wordt opgezocht in de administratie. Deze kunt u niet zelf invoeren.
- De omschrijving die moet worden meegegeven in de kaart.

Nadat u alle gegevens heeft ingevoerd klikt u op de knop .

Nadat u op de knop **Volgende** heeft geklikt komt u in de kaartdetails terecht.

Verwerk scorekaart

Naam: L. Lid Lidcode: LID 1
Datum: 20-04-2015 Tijd: 06:00
Qualifying: Baan: Sallandsche Golfclub de H
Tee: Rood (heren) Lus: 18 Holes
HCP EX / PL: 25.0/21 Marker:
SR CR PAR: 116.0 / 67.7 / 72 Kaartnummer:
Stableford: 0
Omschrijving:

Hole	SI	Par	AHS	Slagen	Pnt
1	9	4	1	<input type="text" value="0"/>	0
2	5	4	1	<input type="text" value="0"/>	0
3	13	4	1	<input type="text" value="0"/>	0
4	1	5	2	<input type="text" value="0"/>	0
5	17	3	1	<input type="text" value="0"/>	0
6	11	4	1	<input type="text" value="0"/>	0
7	3	5	2	<input type="text" value="0"/>	0
8	7	4	1	<input type="text" value="0"/>	0
9	15	3	1	<input type="text" value="0"/>	0
1ste 9		36		0	0

Hole	SI	Par	AHS	Slagen	Pnt
10	2	4	2	<input type="text" value="0"/>	0
11	10	5	1	<input type="text" value="0"/>	0
12	6	4	1	<input type="text" value="0"/>	0
13	14	4	1	<input type="text" value="0"/>	0
14	18	3	1	<input type="text" value="0"/>	0
15	8	4	1	<input type="text" value="0"/>	0
16	4	5	1	<input type="text" value="0"/>	0
17	12	4	1	<input type="text" value="0"/>	0
18	16	3	1	<input type="text" value="0"/>	0
2de 9		36		0	0
Totaal		72		0	0

In dit scherm kunt u per hole het aantal slagen invoeren en worden de stablefordpunten voor u berekend. U voert de slagen in door in het eerste vakje 'Slagen' uw score op de eerste hole in te voeren. Na invoer van het eerste vakje gaat de cursor automatisch naar het vakje van de volgende hole, enzovoorts. Om uw invoer af te ronden klikt u op . Nu is uw scorekaart toegevoegd aan uw handicaphistorie en staat hij klaar om door de wedstrijd- en handicapcommissie geaccordeerd te worden.

Buitenlandse scorekaarten invoeren

Voor het invoeren van een buitenlandse scorekaart moet u zijn ingelogd. Nadat u bent ingelogd komt u op het dashboard. Op het dashboard vindt u een widget met de titel 'Mijn handicap'. Onderaan het widget kunt u klikken op de link 'Nieuwe scorekaart'. Er wordt een pop-up geopend die u de mogelijkheid geeft om een externe wedstrijdkaart of een Qualifyingkaart te verwerken.

Verwerk scorekaart

Kaarttype:

Datum (DD-MM-JJJJ):

Tijd (00:00):

Marker:

Kaartnr.:


Land:

Handicap:

Omschrijving:

Punten: Geen kaartdetails

Voor de juiste verwerking van de kaart maakt u bij '**Kaarttype**' een keuze uit: '**Q-kaart**' of '**Wedstrijd**'. Voor het invoeren van een buitenlandse kaart, moeten de volgende velden worden ingevoerd:

- Het type kaart (Q-Kaart of wedstrijdkaart).
- De datum waarop de kaart is gespeeld. Aan de hand van de datum wordt gekeken met welke handicap u de kaart gespeeld heeft.
- De tijd waarop u de kaart heeft gespeeld.
- De marker die de kaart heeft gecontroleerd.
- Het nummer van de kaart.
- Het land waarin u heeft gespeeld: u klikt op  achter '**Land**' en klikt in het keuzemenu op het betreffende land.
- Vul bij '**Omschrijving**' bij voorkeur de naam van de buitenlandse baan in waar u heeft gespeeld.
- Vul bij '**Punten**' het totaal aantal punten in dat u hebt behaald. Voor buitenlandse kaarten is het niet mogelijk om meer details in te vullen.
- Sluit af met .

Inzien actuele clubmededelingen

Om clubmededelingen te kunnen bekijken, moet u ingelogd zijn. Nadat u bent ingelogd komt u op de homepagina. Op de homepagina ziet u rechts in uw scherm het widget '**Mededelingen**'. In deze widget worden de laatst geplaatste mededelingen weergegeven. Wanneer de mededeling niet volledig kan worden weergegeven in het widget, wordt er een linkje '**Meer**' onder de mededeling geplaatst. Wanneer u op 'Meer' klikt, kunt u het volledige bericht lezen.

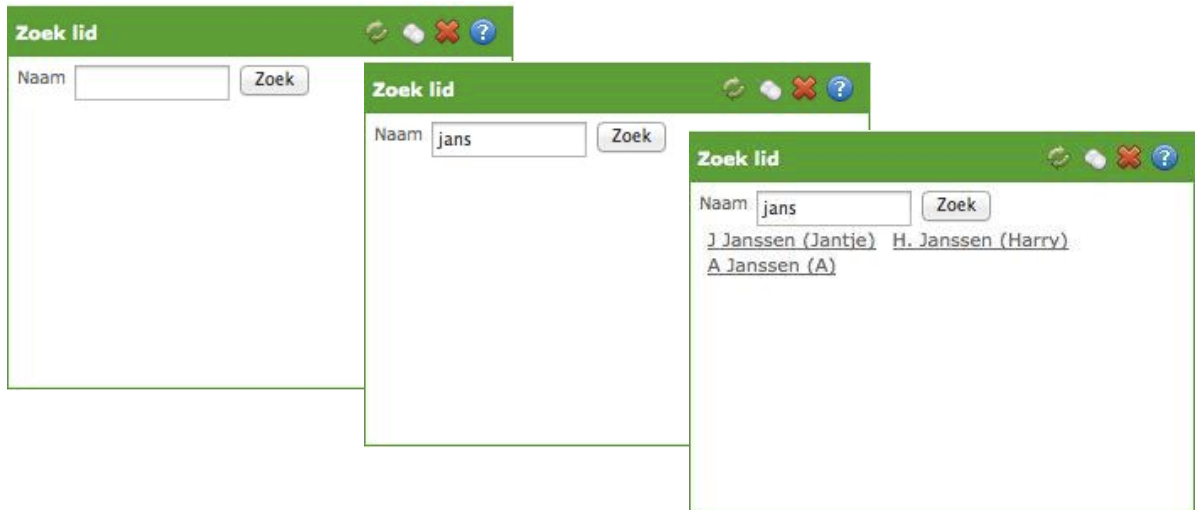


U kunt terugkeren naar de homepagina door in de groene menubalk op '**Dashboard**' te klikken.


Ander lid zoeken

Wanneer u ingelogd bent heeft u de mogelijkheid om gegevens van andere leden op te zoeken. U kunt dit doen door de volgende stappen te doorlopen:

- In het widget 'Zoek lid' klikt u met de muis in het vakje achter 'Naam'



- U typt de achternaam (of een deel van de achternaam) in van het lid dat u wilt opvragen. Stel: u zoekt Harry Janssen en typt dus 'jans' in).
- Klik vervolgens op de knop 'Zoek'.
- Het programma geeft de gevonden resultaten weer.
- Klik op de naam van de persoon die u zoekt en waarvan u de gegevens wilt inzien.
- De gegevens van het opgevraagde lid verschijnen in uw beeldscherm.



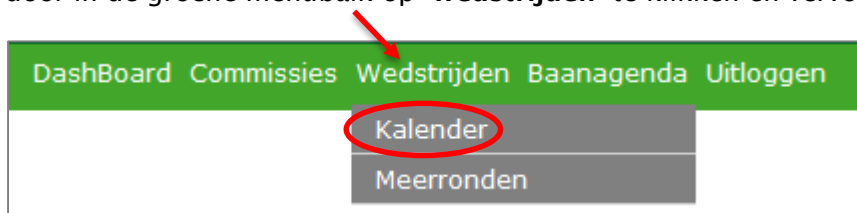
- Via gaat u weer terug naar uw dashboard, het beginscherm.

Let op!

Deze zoekmogelijkheid is niet op elke club beschikbaar. Ook de gegevens die worden weergegeven, zijn afhankelijk van de instellingen die de club heeft gekozen.

De wedstrijdkalender

Wanneer u ingelogd bent kunt u de wedstrijdkalender inzien. U kunt de kalender opvragen door in de groene menubalk op 'Wedstrijden' te klikken en vervolgens op 'Kalender'.



In de wedstrijdkalender wordt gebruik gemaakt van verschillende icoontjes. Hieronder volgt een korte uitleg hiervan:

Wedstrijdkalender 2015

2015 1 & 5 Wedstrijden waarvoor ik kan inschrijven

Jan	Feb	Mrt	Apr	Mei	Juni	Juli	Aug	Sept	Okt	Nov	Dec			
Datum	Tijd	Wedstrijd	Ingeschreven											
Dinsdag 14	10:30	Hidden holes tweebal-stableford									2	Details		
Dinsdag 14	11:11	mo test 1404 drieбал-stableford										Details		
Maandag 20	10:00	Senioren Qualifying wedstrijd tweebal-stableford	✓	4	Uitschrijven	Vriend						Details		
Dinsdag 21	10:30	Grote Po tweebal-stableford									6	Vriend	Details	
Dinsdag 21	11:30	Kleine Po tweebal-stableford									3	Inschrijven	Vriend	Details
Dinsdag 21	12:00	9 holes Po tweebal-stableford										Inschrijven	Vriend	Details
Dinsdag 28	11:00	Vlaggenwedstrijd Dames tweebal-stableford										Inschrijven	Vriend	Details

- Wedstrijden waarvoor ik kan inschrijven Wanneer u op dit icoon klikt, blijven alleen de wedstrijden zichtbaar waarop u zich kunt inschrijven (*afbeelding 2*).
- Details Details inzien van een wedstrijd.
- Inschrijven Inschrijven voor een wedstrijd.
- Als u al bent ingeschreven voor een wedstrijd, staat er een vinkje in de kolom 'Ingeschreven'. Door achter het vinkje op Uitschrijven te klikken, schrijft u zich alsnog uit.
- Toon alle wedstrijden Hiermee gaat u weer terug naar de volledige wedstrijdkalender
- Vriend Klik op dit icoon om nog een lid in te schrijven.

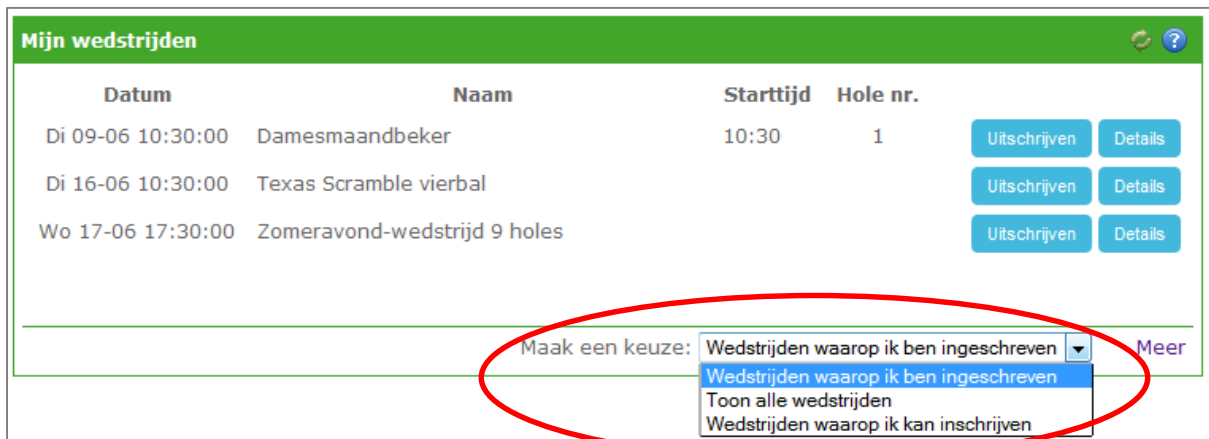
Wedstrijdkalender bekijken vanuit het widget 'Mijn wedstrijden'

In plaats van naar de wedstrijdkalender te gaan, kunt u ook de eerstkomende wedstrijden bekijken via het widget 'Mijn wedstrijden'.

Het keuzebalkje onderin dit widget geeft u de mogelijkheid om

- de wedstrijden te bekijken waarop u bent ingeschreven
- alle wedstrijden te bekijken
- de wedstrijden te bekijken waarop u zich in kunt schrijven

Door rechtsonder op 'Meer' te klikken, ziet u alle wedstrijden. Via 'Dashboard' in de groene menubalk bovenaan uw scherm komt u weer terug bij uw eigen widgets.



The screenshot shows a widget titled 'Mijn wedstrijden' with a green header. Below the header is a table with columns: Datum, Naam, Starttijd, and Hole nr. There are three rows of tournament data. To the right of each row are two buttons: 'Uitschrijven' and 'Details'. At the bottom of the widget, there is a dropdown menu labeled 'Maak een keuze:' with three options: 'Wedstrijden waarop ik ben ingeschreven', 'Toon alle wedstrijden', and 'Wedstrijden waarop ik kan inschrijven'. A red oval highlights the dropdown menu. To the right of the dropdown is a 'Meer' link.

Datum	Naam	Starttijd	Hole nr.		
Di 09-06 10:30:00	Damesmaandbeker	10:30	1	Uitschrijven	Details
Di 16-06 10:30:00	Texas Scramble vierbal			Uitschrijven	Details
Wo 17-06 17:30:00	Zomeravond-wedstrijd 9 holes			Uitschrijven	Details

Maak een keuze: [Meer](#)

- Wedstrijden waarop ik ben ingeschreven
- Toon alle wedstrijden
- Wedstrijden waarop ik kan inschrijven

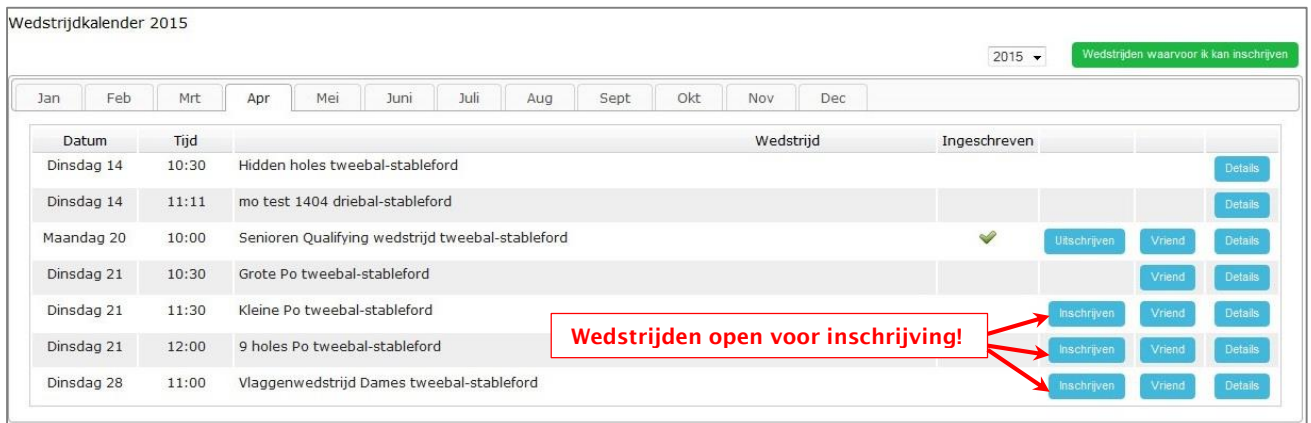
Inschrijven voor wedstrijden

Wanneer u ingelogd bent heeft u de mogelijkheid om u in te schrijven voor wedstrijden. U kunt dit doen door de volgende stappen te doorlopen:



- Klik op 'Wedstrijden' in de groene menubalk.
- Kies vervolgens voor 'Kalender' en de wedstrijdkalender verschijnt. U ziet nu welke wedstrijden gepland staan en welke wedstrijden open staan voor inschrijvingen.

Wanneer u rechtsboven in het scherm op deze button [Wedstrijden waarvoor ik kan inschrijven](#), verschijnen alleen die wedstrijden waarvoor u zich kunt inschrijven (op basis van uw handicap, geslacht, leeftijd, enzovoorts). In dit overzicht ziet u nu rechtsboven in het scherm deze button: [Toon alle wedstrijden](#). Als u deze aanklikt ziet u weer alle wedstrijden. Zo kunt u eenvoudig heen en weer switchen tussen alle wedstrijden en de wedstrijden waarvoor u zich kunt inschrijven.



- Klik nu op [Inschrijven](#) bij de gewenste wedstrijd.
- Het inschrijfformulier wordt geopend. Eventueel kunt u een opmerking invoeren.
- De wedstrijdcommissie kan per wedstrijd een aantal keuzemogelijkheden opgeven. In onderstaand voorbeeld zijn de keuzemogelijkheden: 'Ik blijf eten' en 'Ik speel graag vroeg'. U kunt deze opties aanvinken door met de muis te klikken op het daarvoor bestemde vakje.

Overzicht Flight indeling Startijst Uitslagen Webpagina

Wedstrijdnummer: 282

Naam: Kronings wedstrijd

Klik op onderstaande knop 'inschrijven' om u in te schrijven voor deze wedstrijd.

Opmerking

Ik blijf eten

Ik speel graag vroeg

- U kunt zich inschrijven door op de button te klikken.
- U bent nu ingeschreven voor de gekozen wedstrijd. Dit kunt u zien door bovenin het scherm op 'Inschrijvingen' te klikken. Uw naam verschijnt vet gedrukt en in geel bovenaan de inschrijffijst.

16-Jun Texas Scramble vierbal Vierbal Stableford non-qualifying

max spelers 64 / ingeschreven 4 / beschikbaar 60

Ingeschr. op	Naam	Hcp	PLHcp	Opmerking	
04-06 10:05	Irene Duinhoven	22.0	25		<input type="button" value="Verwijder"/> <input type="button" value="Bewerken"/>

- Uw opmerking en keuzes kunt u achteraf **wijzigen**. Dit kunt u doen door op te klikken.

Opmerking aanpassen

Naam Irene Duinhoven

Opmerking

- Wanneer u uw opmerking en/of uw keuze gewijzigd heeft, klikt u op de button .

Uitschrijven voor wedstrijden

Wanneer u ingelogd bent kunt u onder andere zien voor welke wedstrijden u bent ingeschreven. Wanneer u besluit af te zien van deelname aan een bepaalde wedstrijd, kunt u uw inschrijving ongedaan maken. Hiervoor kunt u de volgende stappen doorlopen:

- In het widget **'Wedstrijden'** ziet u voor welke wedstrijden u ingeschreven bent:

Datum	Naam	Starttijd	Hole nr.		
Di 09-06 10:30:00	Damesmaandbeker	10:30	1	Uitschrijven	Details
Di 16-06 10:30:00	Texas Scramble vierbal			Uitschrijven	Details
Wo 17-06 17:30:00	Zomeravond-wedstrijd 9 holes			Uitschrijven	Details

Maak een keuze: **Wedstrijden waarop ik ben ingeschreven** [Meer](#)

- Klik op [Details](#) om de wedstrijddetails te bekijken:

DashBoard		Commissies		Wedstrijden		Uitloggen	
Overzicht		Inschrijvingen		Startlijst		Uitslagen	
14-Jun Zomerwedstrijd Driebal Stableford non-qualifying							
Details							
Startvorm	Alles van eerste hole						
Uitslag Bruto/Netto	Netto						
Aanvang inschrijvingen	03-May 08:00 tot 11-Jun 08:00						
Max aantal spelers	64						
Dames/Heren Tee	Oranje (heren) / Oranje (dames)						
Lus	Eerste 9						
Wedstrijdleiding							
Naam, telefoon	P. Jansen 06-12345678						
Naam, telefoon	J. Pietersen 06-87654321						
Inschrijfgeld lid, gast	€ 3.00 / € 3.00						
s	0.00 / 0						
Inschrijvoorwaarden							
EGA handicap	✔						
Alleen voor geslacht	Beide						
Max HCP Heren/Dames	36 / 36						
Min HCP Heren/Dames	-9.9 / -9.9						
Extra wedstrijd informatie							

- Om de inschrijvingen te bekijken klikt u in de grijze menubalk op **'Inschrijvingen'**. Op die manier kunt u ook de **'Startlijst'** en later de **'Uitslagen'** bekijken.





- Als u op 'Inschrijvingen' hebt geklikt, opent het volgende scherm:

DashBoard Commissies Wedstrijden Uitloggen

Overzicht Inschrijvingen Startlijst Uitslagen

14-Jun Zomerwedstrijd Driebal Stableford non-qualifying

max spelers 64 / ingeschreven 4 / beschikbaar 60 Vriend Uitschrijven

Ingeschr. op	Naam	Hcp	PLHcp	Opmerking	
04-06 11:09	 Irene Duinhoven	22.0	23		Verwijder Bewerken
04-06 11:08	 Janneke de Boer	36.0	38		
04-06 11:08	 Ad Kurkhoven	36.0	30		
04-06 11:08	 Anna Meijer - de Vries	36.0	38		

Reserve spelerslijst

Ingeschr. op	Naam	Hcp	PLHcp	Opmerking	
--------------	------	-----	-------	-----------	--

- U kunt uw inschrijving ongedaan maken door op Verwijder te klikken of rechtsboven op Uitschrijven. Het systeem vraagt eerst om uw bevestiging alvorens uw uitschrijving te accepteren.
- Wanneer u uw opmerkingen wilt aanpassen, klikt u op Bewerken.
- Om nog een speler in te schrijven voor de wedstrijd klikt u op Vriend.